

# 安徽省教育厅

---

---

皖教秘师〔2020〕88号

## 关于做好安徽省2020年招聘特岗教师 岗前培训工作的通知

各设岗县（市、区）教育局，有关高等学校：

为做好我省2020年招聘特岗教师岗前培训工作，现就有关事项通知如下：

### 一、培训对象

我省2020年招聘特岗教师。

### 二、培训形式和内容

1.培训形式：利用培训院校、安徽继续教育网络园区资源，充分发挥安徽继续教育网络园区平台优势，实施网上培训、网上考核。培训方案由培训院校制定并实施。

#### 2.培训内容：

2020年安徽省特岗教师岗前培训网络课程和学时设置

---

---

课程名称	课时
教师职业道德与规范要求	10
教育法律法规	8
新课程理念与教学改革	8
备课、上课、评课常规与教学基本技能	8
中小学生心理健康、新冠肺炎疫情防控和安全教育	10
班主任工作	8
结业考核	4
总计	56

### 3. 培训院校

承担培训院校			参训对象
名称	联系人	联系电话	
阜阳师范大学	姜 村	0558-2596232 18269993033	宿州市砀山县、灵璧县、泗县、埇桥区、萧县，安庆市潜山市、望江县、太湖县、岳西县 2020 年招聘的特岗教师
皖西学院	陈绪兆	0564-3372220 13084045373	池州市石台县，蚌埠市怀远县，淮南市寿县，六安市裕安区、金安区、金寨县、舒城县、霍邱县、叶集区，宿松县 2020 年招聘的特岗教师
宿州学院	王国成	0557-3682219 0557-3682621 13965300581	亳州市谯城区、涡阳县、蒙城县、利辛县，阜阳市颍东区、颍上县、颍州区、界首市、颍泉区 2020 年招聘的特岗教师

### 三、培训时间

2020 年 12 月 30 日-2021 年 1 月 3 日，共五天。

### 四、有关工作要求

1.各承训高校要高度重视培训工作，切实加强组织领导。学校要成立专项工作组，负责同志亲自抓，要明确专门机构具体实施，制定详细的网络课程资源建设和培训工作方案，配合各设岗县(市、区)教育局做好相关工作，确保培训工作顺利进行。

2.各承训高校要加强对特岗教师的培训考核，实行过程性考核和结果性考核相结合。过程考核以学员学习态度、学习参与度为重点，结果考核以考试为重要手段。经考试考核合格的特岗教师，由培训院校统一发放省教育厅审验的合格证书，作为上岗任教的重要条件。考核合格证由培训院校邮寄或者直接送达设岗县(市、区)教育局。

3.各设岗县(市、区)教育局要及时通知本县(市、区)特岗教师按时接受岗前培训，积极、主动与培训院校沟通，配合承训高校做好参训人员的管理、考核工作。

联系电话：0551-62822080，电子信箱：sfc@ahedu.gov.cn。

附件：1.管理员工作指南  
2.学员学习指南



(此件主动公开)

附件 1

## 管理员工作指南

主要职责：查看所负责教学点下学生的学习行为。

技术支持电话：0551-64652807，0551-64652805

### 一、如何登录

打开“安徽继续教育在线”平台首页（http://www.ahjxjy.cn），在左侧系统登录选择管理人员身份，用各教学点管理员的用户名登录，初始密码 111111。用户名联系各校继教院获取。

安徽继续教育在线  
Anhui Continuing Education Online

网站首页 高校园区 服务大厅 教学资源 政策文件 操作指南 学分银行 双向视频

今天是：2018年5月14日 周一 08:40:21 在线人数：809 今日浏览：16691总访问量：69814589

**系统登录**

身份：管理员

用户名：

密码：

登录

注册 忘记密码？

**教学公告** 更多>

- 安徽省教育厅关于做好2018... 04-16
- 教育部职成司关于做好高等... 02-11
- 关于在园区共享课程超市学... 12-26
- 安徽省教育厅关于推进高等... 11-09
- 2017年安徽省成人高考报名... 09-04

园区动态 更多> 高校新闻

登录后，点击【教务系统】进入教务管理界面。

安徽继续教育在线  
Anhui Continuing Education Online

网站首页 高校园区 服务大厅 教学资源 政策文件 操作指南 学分银行 双向视频

今天是：2018年5月14日 周一 08:47:35 在线人数：907 今日浏览：18816总访问量：69816714

**用户登录**

欢迎您：[用户名]

您可以通过以下入口进入系统：

【教务系统】 【问卷调查】 【招生管理】

【学籍管理】 【退出】

**教学公告** 更多>

## 二、基础数据管理

在【基础数据】里，可以进行【学生管理】和【班级管理】。

**安徽广播电视大学**

基础数据 > 学生管理

学生管理 > 修改密码 查看名单 导出

班级管理 姓名/学号: \_\_\_\_\_ 身份证号: \_\_\_\_\_ 入学批次: 入学批次 专业层次: 专业层次

学习形式: 学习形式 专业: 专业 班级: 班级 学籍状态: 学籍状态

农民工计划: 农民工计划 查询

<input type="checkbox"/>	姓名	性别	身份证号	学号	专业	入学批次	学习形式	专业层次	班级	农民工计划	操作
<input type="checkbox"/>	朱旭	女	3406031999020...	183000650	学前教育	2018年春季	业余	专科	2018年春季-学前教育...	否	成续单
<input type="checkbox"/>	朱婷婷	女	3426221998061...	183000649	学前教育	2018年春季	业余	专科	2018年春季-学前教育...	否	成续单
<input type="checkbox"/>	周陈茜	女	3406041998122...	183000648	学前教育	2018年春季	业余	专科	2018年春季-学前教育...	否	成续单
<input type="checkbox"/>	周婷婷	女	3401232003110...	183000647	学前教育	2018年春季	业余	专科	2018年春季-学前教育...	否	成续单
<input type="checkbox"/>	周诗春	女	3411242002112...	183000646	学前教育	2018年春季	业余	专科	2018年春季-学前教育...	否	成续单
<input type="checkbox"/>	周悦云	女	3412262001121...	183000645	学前教育	2018年春季	业余	专科	2018年春季-学前教育...	否	成续单
<input type="checkbox"/>	郑年月	女	3424232002111...	183000644	学前教育	2018年春季	业余	专科	2018年春季-学前教育...	否	成续单
<input type="checkbox"/>	赵怡慧	女	3412262001121...	183000643	学前教育	2018年春季	业余	专科	2018年春季-学前教育...	否	成续单
<input type="checkbox"/>	张宇康	男	3401021999031...	183000642	学前教育	2018年春季	业余	专科	2018年春季-学前教育...	否	成续单
<input type="checkbox"/>	张亚茹	女	3401112001122...	183000641	学前教育	2018年春季	业余	专科	2018年春季-学前教育...	否	成续单

共 50 条 每页显示 10 条

1 2 3 4 5 下一页

### 重置学生学习账号的登录密码

在【学生管理】里，可以重置学生密码。

**安徽广播电视大学**

基础数据 > 学生管理

学生管理 > 修改密码 查看名单 导出

班级管理 姓名/学号: \_\_\_\_\_ 身份证号: \_\_\_\_\_ 入学批次: 入学批次 专业层次: 专业层次

学习形式: 学习形式 专业: 专业 班级: 班级 学籍状态: 学籍状态

农民工计划: 农民工计划 查询

确定将所选学生的密码重置为身份证的后六位?

<input type="checkbox"/>	姓名	性别	身份证号	学号	专业	入学批次	学习形式	专业层次	班级	农民工计划	操作
<input checked="" type="checkbox"/>	朱旭	女	3406031999020...	183000650	学前教育	2018年春季	业余	专科	2018年春季-学前教育...	否	成续单
<input checked="" type="checkbox"/>	朱婷婷	女	3426221998061...	183000649	学前教育	2018年春季	业余	专科	2018年春季-学前教育...	否	成续单
<input checked="" type="checkbox"/>	周陈茜	女	3406041998122...	183000648	学前教育	2018年春季	业余	专科	2018年春季-学前教育...	否	成续单
<input checked="" type="checkbox"/>	周婷婷	女	3401232003110...	183000647	学前教育	2018年春季	业余	专科	2018年春季-学前教育...	否	成续单
<input checked="" type="checkbox"/>	周诗春	女	3411242002112...	183000646	学前教育	2018年春季	业余	专科	2018年春季-学前教育...	否	成续单
<input checked="" type="checkbox"/>	周悦云	女	3412262001121...	183000645	学前教育	2018年春季	业余	专科	2018年春季-学前教育...	否	成续单
<input checked="" type="checkbox"/>	郑年月	女	3424232002111...	183000644	学前教育	2018年春季	业余	专科	2018年春季-学前教育...	否	成续单
<input checked="" type="checkbox"/>	赵怡慧	女	3412262001121...	183000643	学前教育	2018年春季	业余	专科	2018年春季-学前教育...	否	成续单
<input checked="" type="checkbox"/>	张宇康	男	3401021999031...	183000642	学前教育	2018年春季	业余	专科	2018年春季-学前教育...	否	成续单
<input checked="" type="checkbox"/>	张亚茹	女	3401112001122...	183000641	学前教育	2018年春季	业余	专科	2018年春季-学前教育...	否	成续单

共 50 条 每页显示 10 条

1 2 3 4 5 下一页

在【班级管理】-【班级列表】里，可以查询、导出班级信息，查询、打印班级学生成绩单。

The screenshot shows the 'Class Management' interface. On the left, there are navigation buttons: '基础数据', '班级管理', '开课选课', '考务管理', '班级管理', and '数据统计'. The '班级管理' button is selected, and a sub-menu is open with '导出' (Export) highlighted. The main area shows a search bar with fields for '班级名称', '入学批次', '专业名称', and a '查询' (Search) button. Below the search bar is a table of classes with columns: '开课选课', '班级名称', '入学批次', '专业层次', '专业名称', '学习形式', '创建日期', '创建者', '学生人数', and '操作'. The table contains six rows of class data. At the bottom, it says '共6条 每页显示 10 条'.

开课选课	班级名称	入学批次	专业层次	专业名称	学习形式	创建日期	创建者	学生人数	操作
	2018年春季-学前教育-...	2018年春季	专科	学前教育	业余	2018-02-03 18:16	教务管理员	104	编辑 成绩单
	2018年春季-市场营销-...	2018年春季	专科	市场营销	业余	2018-02-03 18:16	教务管理员	23	编辑 成绩单
	2018年春季-计算机应...	2018年春季	专科	计算机应用技术	业余	2018-02-03 18:16	教务管理员	19	编辑 成绩单
	2018年春季-机电一体化...	2018年春季	专科	机电一体化技术	业余	2018-02-03 18:15	教务管理员	186	编辑 成绩单
	2018年春季-会计-620...	2018年春季	专科	会计	业余	2018-02-03 18:15	教务管理员	2	编辑 成绩单
	2018年春季-学前教育-...	2018年春季	专升本	学前教育	业余	2018-02-03 17:36	教务管理员	3	编辑 成绩单

### 三、给班级添加具体的辅导员

#### (一) 添加辅导员账号

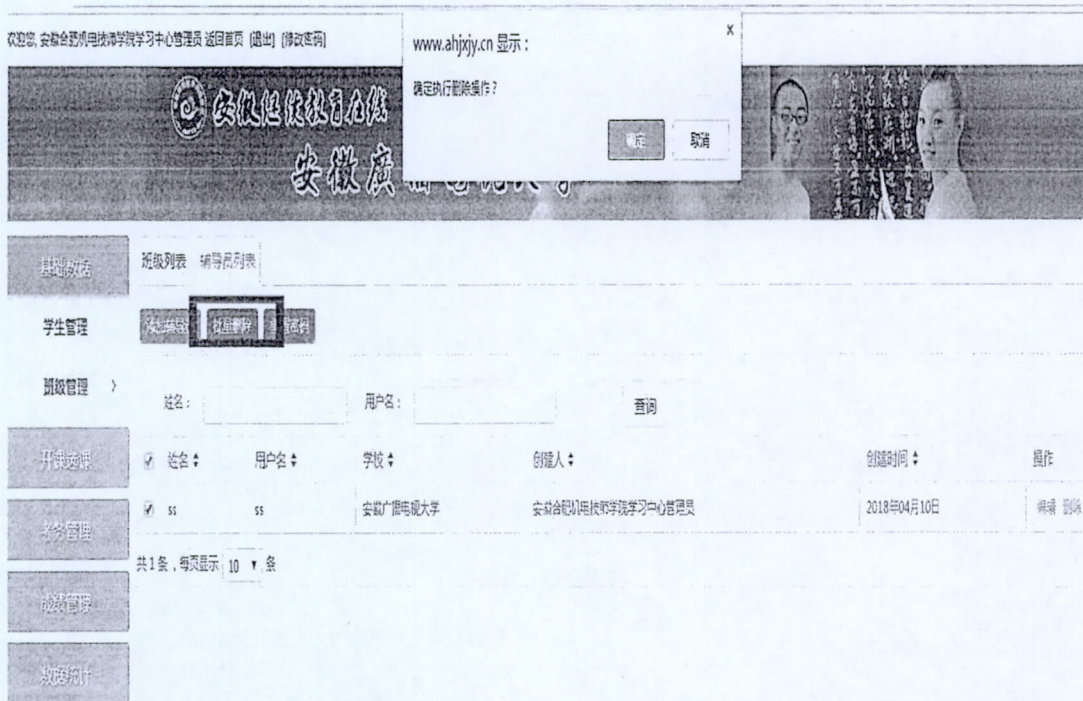
在【班级管理】-【辅导员列表】里，添加辅导员信息。

The screenshot shows the 'Add Tutor Account' dialog box. The background is the 'Class Management' interface with the '辅导员列表' (Tutor List) button highlighted. The dialog box has a title '添加辅导员账号' and a note: '注：用户名建议输入英文或者数字等，不可输入中文，添加成功后需给该用户选择辅导班级才可登录成功；（默认密码为六个1）'. Below the note are input fields for '姓名', '用户名', '密码', and '手机号码'. At the bottom right are '确定' (Confirm) and '关闭' (Close) buttons.

Copyright 2016 安徽广播电视大学 安徽远程教育网 网络中心制 备案号：皖ICP备05003560号

#### (二) 删除辅导员账号

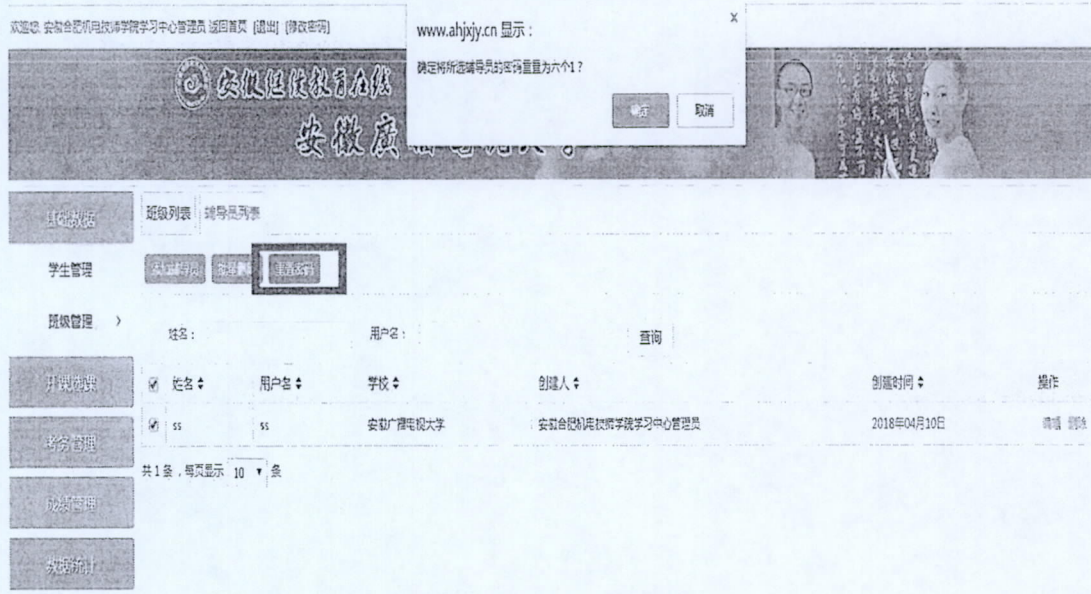
选中账号，可以批量删除辅导员信息。



Copyright 2015 安徽省教育厅主管 安徽继续教育网运营区管理中心制 备案号: 皖ICP备05003560号

**(三) 重置辅导员账号登录密码**

重置辅导员账号的密码，重置后的密码为 111111。



**(四) 将辅导员账号关联到具体的班级**

添加完辅导员信息后，在班级列表中点击【编辑】按钮，为班级学生添加辅导员。添加完毕后，辅导员可用用户名和密码登录，初始密码为 111111。

安徽远程教育在线  
安徽广播电视大学

### 修改班级信息

入学批次: 2018年春季    专业: 学前教育-660214

教学点: 安徽合肥机电学校    辅导员: 李红梅

名称: 2018年春季-学前教育-660214(专科-业会)

保存    取消

课程名称	入学批次	专业	市场名称	班别	开班日期	教务管理员	学生人数	操作
2018年春季-学前教育-...	2018年春季	专科	市场名称	班别	2018-02-03 18:16	教务管理员	104	修改 删除
2018年春季-市场营销-...	2018年春季	专科	市场营销	班别	2018-02-03 18:16	教务管理员	23	修改 删除
2018年春季-计算机应用-...	2018年春季	专科	计算机应用技术	班别	2018-02-03 18:16	教务管理员	19	修改 删除
2018年春季-机电一体化-...	2018年春季	专科	机电一体化技术	班别	2018-02-03 18:15	教务管理员	186	修改 删除
2018年春季-会计-620...	2018年春季	专科	会计	班别	2018-02-03 18:15	教务管理员	2	修改 删除
2018年春季-学前教育-...	2018年春季	专升本	学前教育	班别	2018-02-03 17:26	教务管理员	3	修改 删除

共 6 条 每页显示 10 条

Copyright 2016 安徽省教育厅主管 安徽远程教育网络运营管理中心制 备案号: 皖ICP备05003560号

#### 四、查询并导出学生成绩

在【成绩管理】里，可以按照课程查询并导出学生成绩。

安徽远程教育在线  
安徽广播电视大学

### 成绩管理

学年: 2018    学期: 春季学期    专业层次: 选择专业层次    专业: 请选择专业名称

课程名称:    查询

课程名称	专业层次	考核手段	考试形式	主讲教师	学生人数	操作
学前教育学	专科	随学随考	无	陈霞	50	查看学生成绩
大学英语1(专)	专科	随学随考	无	陈娟娟	50	查看学生成绩
形塑与政保	专升本	学校统考	开卷	杜殿玉	50	查看学生成绩
思想道德修养与法律基础	专科	学校统考	开卷	陈霞	50	查看学生成绩
学习指南	专升本	学校统考	开卷	魏梅林	50	查看学生成绩
计算机应用基础	专升本	随学随考	无	李淑	50	查看学生成绩

共 6 条 每页显示 10 条

Copyright 2016 安徽省教育厅主管 安徽远程教育网络运营管理中心制 备案号: 皖ICP备05003560号

Copyright 2016 安徽省教育厅主管 安徽远程教育网络运营管理中心制 备案号: 皖ICP备05003560号



## 五、查询学生学习进度

可以查询学生的学习行为，包括登录次数、在线时长、发帖数、学习时长等信息，实现有效的过程监控和过程监督。



### 安徽广播电视大学

基础统计
学生行为统计
当前统计信息：以学生为维度统计 2018-01-01 00:00:00-2018-03-20 00:00:00 安徽广播电视大学, 安徽建工职业学院 2018年春季 - 学历教育 - 650214 (专科 - 业余) - 安徽建工职业学院 各学生使用

开班统计
统计时间: 2018-01-01 - 2018-03-20
学生: 全部
查询
导出

学生姓名	学号	访问量	登录次数	在线时长	发帖数	回帖数	笔记数	完成作业总数	学习视频总时长?	操作
朱旭	183000650	9	1	0.05小时	0	0	0	0	0小时	查看详情
朱炳琴	183000649	15	1	0.55小时	0	0	0	0	0小时	查看详情
周雨顺	183000648	6	1	0.1小时	0	0	0	0	0小时	查看详情
周苏婷	183000647	7	11	0.3小时	0	0	0	0	0小时	查看详情
<b>学生行为统计</b> >										
<b>财务统计</b> >										
周锐云	183000645	16	2	0.1小时	0	0	0	0	0小时	查看详情
郑年月	183000644	6	1	0小时	0	0	0	0	0小时	查看详情
赵怡雪	183000643	47	7	0.65小时	0	0	0	0	0小时	查看详情
张学康	183000642	4	5	0.02小时	0	0	0	0	0小时	查看详情
张雷后	183000641	11	2	0.27小时	0	0	0	0	0小时	查看详情

共 45 条 每页显示 10 条

1 2 3 4 5 末页

## 学员学习指南

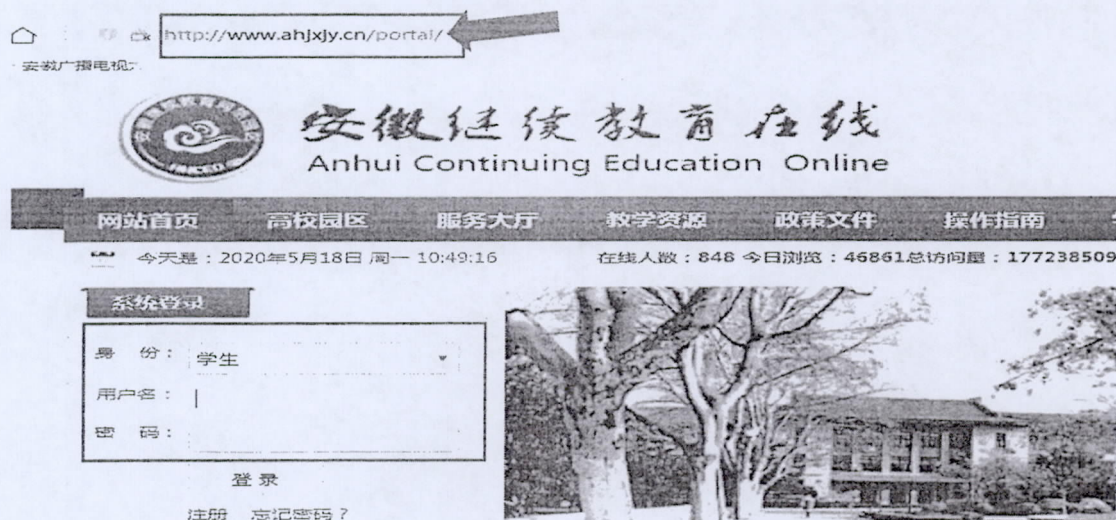
### 一、如何登录学习平台

1. 首先打开浏览器，在地址栏中输入“http://www.ahjxjy.cn”。完成后将进入到“安徽继续教育在线”的门户首页。

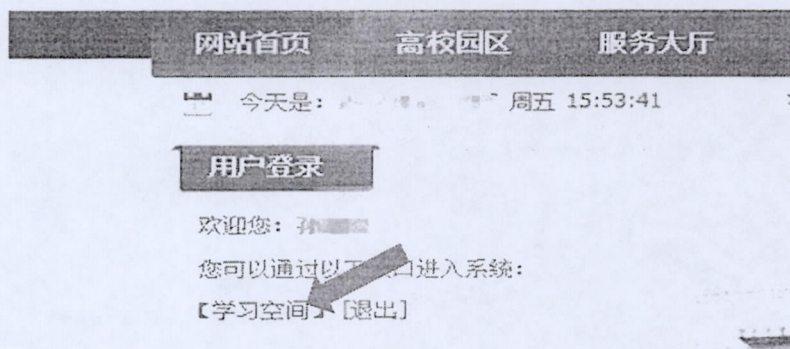
2. 身 份：学生

用户名：身份证号码，X 大写

密 码：身份证号码后 6 位，X 大写



3. 登录成功后显示学生姓名，在此点击【学习空间】进入课程学习页面。



首次登录时，会自动弹出【基本信息完善】的对话框，手机号码和邮箱为必填项，此处的邮箱作为日后找回密码的方式，建议做好记录。

➔ 基本信息完善

手机号码:


邮箱:  由下学商

注: 请完善基本信息。

确定


## 二、学习界面布局介绍

个人页面左侧有“我的课程”、“我的作业”等功能按钮，可以通过点击这些栏目查看所需信息。个人页面中间主要展示本学期所学的所有课程，以及课程所学的进度。

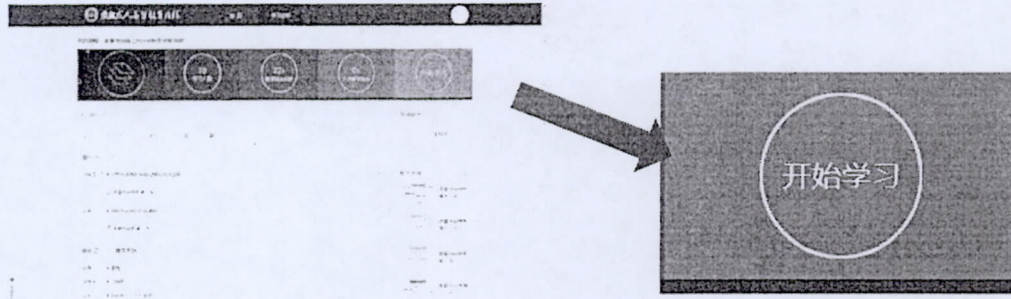


## 三、如何在电脑端学习

1. 点击“我的课程”页面中的课程封面，可进入具体学习页面（如下图）。

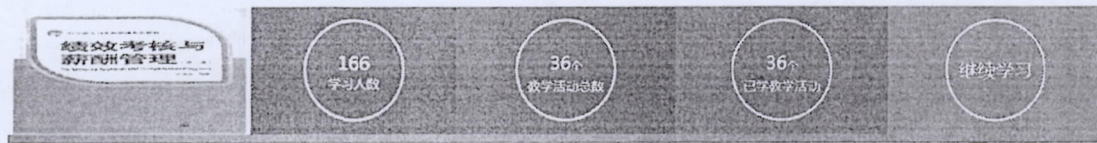


2. 点击“开始学习”，便可正式开展网络学习。

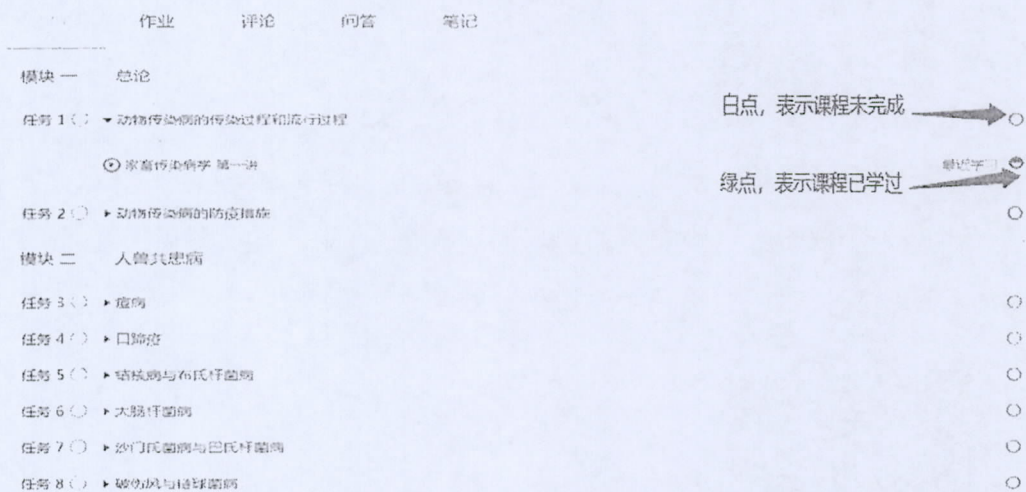


按照课程目录，观看视频、阅读文本、参与讨论、完成作业、随堂检测。

我的课程 \ 绩效考核与薪酬管理 (2017年春季学期开课)



学习页面中功能条栏目里，大家可以点击“目录”查看所有的学习任务。



3. 点击“作业”可以查看到本课程的作业信息，点击“查看详情”，可以对在线作业进行作答。

目录	直播课堂	作业	问答	评论	笔记	考核权重
标题: 语法模块随堂测验	描述: 暂无描述	截止时间: 2020年08月08日 15:55:00	类型: 在线	源自: 语法模块/present continuous tense/语法模...	状态: 未提交	[查看详情]
标题: 写作模块随堂测验	描述: 暂无描述	截止时间: 2020年08月15日 19:55:00	类型: 在线	源自: 写作模块/structure of a paragraph/写作模块...	状态: 未提交	[查看详情]
标题: 口语交际模块随堂测验	描述: 暂无描述	截止时间: 2020年08月28日 07:55:00	类型: 在线	源自: 口语交际模块/body language-2/口语交际模...	状态: 未提交	[查看详情]

打开课程任务下设置的作业，完成后点击“提交作业”

注意：作业在截止日期之前，可以做无数次，每次的题目随机生成，系统保存客观题部分最高分的那份作业。

The screenshot shows the '模块-在线作业' (Module-Online Homework) interface. At the top, there are navigation tabs for '单选题' (Single Choice), '多选题' (Multiple Choice), '判断题' (True/False), and '问答题' (Short Answer). The main content area displays a list of questions, with the first one being a multiple-choice question about '渗透性学习要求' (Requirements for permeable learning). On the right side, there is a progress bar and a '提交作业' (Submit Homework) button. The progress bar shows the following status: 单选题 (10 questions, 30 points) with questions 1-6 completed; 多选题 (5 questions, 20 points) with questions 11-15 completed; 判断题 (10 questions, 30 points) with questions 16-25 completed; and 问答题 (1 question, 10 points) with question 26 completed. A '13天 06:17:40' timer is also visible.

#### 四、如何在手机端学习

第一步：关注安徽继续教育网络园区微信公众号：

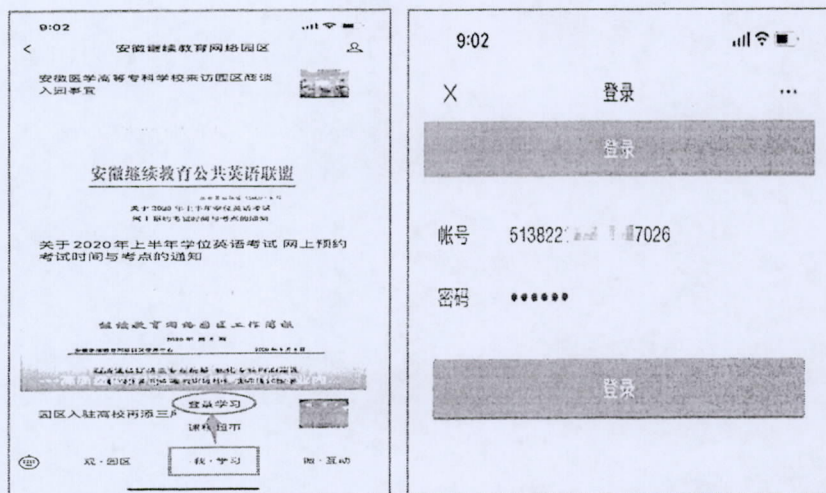
方式一：登录微信，点击右上角【+】，选择【添加朋友】中的【公众号】，搜索框中输入“安徽继续教育网络园区园区”后，点击搜索，然后关注。

方式二：扫描下图二维码关注微信公众号。

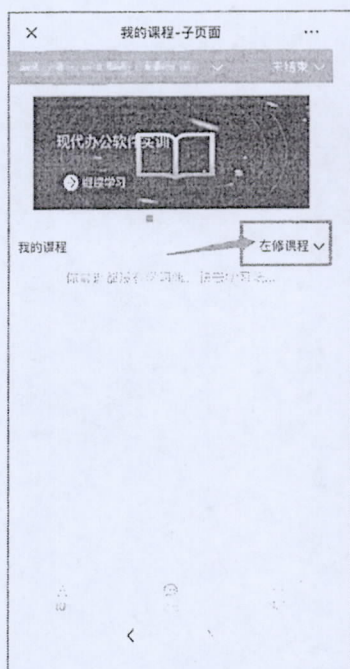


第二步：点击公众号的“我·学习”的子栏目“登录学习”。

输入用户名和密码。登录账号为身份证号码，密码默认为身份证后6位。



第三步：登录成功后，点击“在修课程”，找到购买的课程，就可以开始学习了！



## 五、平台学习温馨提示

### ✓ 操作系统

本系统支持 windowsXP、win7 及以上操作系统。

### ✓ 浏览器、分辨率设置

最佳浏览效果为 360 安全浏览器、1366\*768 的分辨率。

### ✓ 系统、浏览器相关配置

为了流畅的使用该系统的在线预览查看功能，建议提前安装 flash 播放器。

技术支持电话：0551-64652807，0551-64652805